


## ■自動ブレード調整機能

素材の厚みを感じて刃の出量等を自動設定。細かい調整無しで、そのまま素材をカットすることができます。※カットする際は試し切りを行うことを推奨します。




## 様々な素材をカット



## ■ハーフカット

シールやステッカー、カットシートも設定ボタンを押すだけで、台紙を残してカットできます。



## 3mmカット

フェルトやウレタンフォームなど、最大厚さ3mmまでの素材がカットできます。※素材によってはカットできない場合もあります。



## ■液晶でらくらく操作&編集ができる

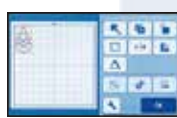
### ①追加

別の模様を呼び出して追加でき、色々なデータを一度にカットできます。



### ②模様の編集機能

拡大・縮小、模様の複製、反転、回転などの編集を液晶画面で簡単にできます。



### ③自動レイアウト機能

編集した模様を本体を使ってカットデータを面付けするので、紙や布などの素材を無駄なく使えます。



### □編集機能



SDX1200

### 5インチの大画面カラー液晶タッチパネル

高精細な画質へと進化した大画面のカラー液晶タッチパネルを採用。カットまでの作業や編集が簡単です。



### ④背景スキャン機能

スキャンした素材をカットデータの背景に表示でき、液晶画面上でカットの位置を確認できます。



### ⑤保存

編集した模様を本体やUSBメモリー、キャンバスワークスペース(無線)に保存できます。



**Scan Cut DX**  
スキャンカット

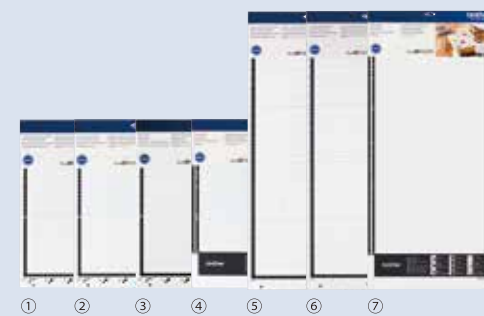
## SDX1200 オープン価格

CMZ0531 JANコード:4977766796163  
高さ17.3cm 幅53.1cm 奥行21.5cm 質量6.5kg(本体) 消費電力 49W  
※製品改良のため、仕様の一部を予告なく変更することがありますのでご了承ください。  
※液晶画面は合成されたものです。



## 消耗品(別売り)

### □マット類(SDXシリーズ専用)



### □替え刃・替え刃ホルダー

#### 自動調整用



#### 手動調整用



- |   |   |  |   |  |
|---|---|--|---|--|
| ①強粘着カッティングマット(12インチ)<br>CADXMATSTD12 <b>2,640円(税込)</b><br>JANコード:4977766794480    | ⑥弱粘着ロングカッティングマット(24インチ)<br>CADXMATLOW24 <b>3,520円(税込)</b><br>JANコード:4977766794510 | ⑪自動調整用替え刃ホルダー(薄い布用)<br>CADXHLDQ1 <b>3,300円(税込)</b><br>JANコード:4977766794619 | ⑮布用粘着サポートシート<br>CASTBL2 <b>1,650円(税込)</b><br>JANコード:4977766731102 | ⑳カラーペンセット<br>CAPEN1 <b>1,320円(税込)</b><br>JANコード:4977766731058      |
| ②弱粘着カッティングマット(12インチ)<br>CADXMATLOW12 <b>2,420円(税込)</b><br>JANコード:4977766794466    | ⑦スキャン用マット(24インチ)<br>CADXMATSD24 <b>4,400円(税込)</b><br>JANコード:4977766794695         | ⑫厚物用替え刃ホルダー<br>CAHLP1 <b>2,420円(税込)</b><br>JANコード:4977766731010            | ⑰アイロン接着シート<br>CASTBL1 <b>880円(税込)</b><br>JANコード:4977766731096     | ㉑チャコペンセット<br>CAPEN2 <b>1,100円(税込)</b><br>JANコード:4977766731065      |
| ③布用粘着カッティングマット(12インチ)<br>CADXMATF12 <b>3,300円(税込)</b><br>JANコード:4977766808606     | ⑧自動調整用替え刃<br>CADXBLD1 <b>3,300円(税込)</b><br>JANコード:4977766794558                   | ⑬替え刃ホルダー<br>CAHLP1 <b>2,420円(税込)</b><br>JANコード:4977766731003               | ⑱ステンシル用シート<br>CASTCL1 <b>1,540円(税込)</b><br>JANコード:4977766755542   | ㉒スクレイパー<br>CASCP1 <b>1,430円(税込)</b><br>JANコード:4977766779234        |
| ④スキャン用マット(12インチ)<br>CADXMATSD12 <b>3,630円(税込)</b><br>JANコード:4977766794671         | ⑨自動調整用替え刃(薄い布用)<br>CADXBLDQ1 <b>3,300円(税込)</b><br>JANコード:4977766794572            | ⑭厚物用替え刃<br>CABLDF1 <b>2,200円(税込)</b><br>JANコード:4977766731034               | ㉓ペンホルダー<br>CAPENHL1 <b>1,870円(税込)</b><br>JANコード:4977766731041     | ㉔スパチュラ&フックセット<br>CASPHK1 <b>2,200円(税込)</b><br>JANコード:4977766766401 |
| ⑤強粘着ロングカッティングマット(24インチ)<br>CADXMATSTD24 <b>3,740円(税込)</b><br>JANコード:4977766794534 | ⑩自動調整用替え刃ホルダー<br>CADXHLD1 <b>3,300円(税込)</b><br>JANコード:4977766794596               | ⑯替え刃<br>CABLDP1 <b>2,200円(税込)</b><br>JANコード:4977766731027                  | ㉕マルチペンホルダー<br>CAUNIPHL1 <b>2,200円(税込)</b><br>JANコード:4977766756433 |  |

## ■SDX1200機能表

※コードの標記は型番名です。 ※表示価格はすべて希望小売価格(税込)です。

SDX1200			
カット対象物の一例	紙/薄い布/フェルト/PPシート/ウレタンフォーム	スキャナー解像度	600dpi(USBに保存の場合) 200dpi(ダイレクトカット/カットデータ作成)
液晶サイズ(インチ)	5"	カラー(RGB)認識	○
12インチマット最大カットサイズ(幅×奥行)	296mm×298mm	最大スキャンサイズ・範囲(幅×奥行)	296mm×603mm(24インチマット使用時)
24インチマット最大カットサイズ(幅×奥行)	296mm×603mm	スキャンイメージ	フルカラー
インターフェイス	無線LAN/USB(PC接続) ①②③④⑤⑥⑦⑧⑨⑩⑪⑫⑬⑭⑮⑯⑰⑱⑲⑳㉑㉒㉓㉔㉕㉖㉗㉘㉙㉚㉛㉜㉝㉞㉟㊱㊲㊳㊴㊵㊶㊷㊸㊹㊺	スキャンデータの標準出力フォーマット	JPEG
総内蔵模様数	1,303	最大オブジェクト読込容量	900オブジェクト
内蔵フォント数	17	強粘着カッティングマット(12インチ)※	○(1枚)
SVGデータ読込	○	弱粘着カッティングマット(12インチ)※	○(1枚)
自動ブレード出量調整	○	自動調整用替え刃※	○(1本)
スレーミング機能	○	自動調整用替え刃(薄い布用)※	○(1本)
刺しゅうデータ読込機能	○(PESデータ、PHCデータ)	自動調整用替え刃ホルダー※	○(1本)
スキャン・カットなどの基本操作	本体による操作(PC不要)	強粘着ロングカッティングマット(24インチ)※	別売
本体でのカットデータ編集機能	○	弱粘着ロングカッティングマット(24インチ)※	別売
アプリケーション	キャンバスワークスペース	スキャン用マット(12インチ)※	別売
USBホスト	○	スキャン用マット(24インチ)※	別売
ハーフカット	○	布用粘着サポートシート	○
本体最大メモリー	1.5メガバイト	アイロン接着シート	○
ロール素材のマットレス搬送	○(別売のロールフィーダー必要)	ロールフィーダー※	別売
3mmカット(フェルト、ウレタンフォーム)	○	ロールフィーダーカッター※	別売
消費電力	49W		

※スキャンカットSDX専用のアクセサリです。



### ■アフターサービスはお買い上げの販売店へご相談ください。

転居などにより、お買い上げの販売店でサービスが受けられない場合には、お客様相談室にお電話ください。



使いかた動画やマニュアルもこのアプリひとつでOK!

Brother SupportCenter 検索

※アプリケーションは無料でダウンロードできますが、App Store、Google Playへ接続する際の接続料は、お客様の負担となります。

●このカタログに掲載の商品の色は、印刷のため実際と多少異なることがあります。また、製品改良のため、仕様の一部及び希望小売価格を予告なく変更することがありますのでご了承ください。

- ★当社はこの製品の補修用性能部品を、製造打ち切り後最低5年間保有しています。性能部品とは、その製品の性能を維持するために必要な部品です。
- ★製品には保証書が付いています。お買い上げの販売店で、所定事項を記入した保証書を必ずお受け取りになり、大切に保管してください。
- ★このカタログの掲載商品、並びに内容についての詳しいことは、最寄りの販売店、またはお客様相談室におたずねください。
- ★本製品の販売/サポートは日本国内に限らせていただきます。

ご利用時間 受付時間 / 平日(月曜日～金曜日)9:00～12:00・13:00～17:30  
休業日 / 土曜日、日曜日、祝日および当社指定休日

ブラザーコールセンター.....

**0570-088-310**

0570(ゼロ・コー・ナナ・ゼロ)で始まる電話番号です。お掛け間違いのないよう、お願いいたします。

brother  
at your side

ブラザー販売株式会社  
https://www.brother.co.jp/  
〒467-8577  
名古屋市瑞穂区苗代町15-1

### ■お買い求め、ご相談は

[SDX1200カタログコード:CMZ0531] このカタログの内容は2022年6月現在のものです。

Scan Cut DX SDX1200  
スキャンカット

brother  
at your side

「切る」を自在に操る。



大気に対する悪影響を軽減させる植物油インキを使用しています。

スキャンカットとは？

ハサミやカッターを使わずに、紙や布を好きな形にカットできるカットマシンです。スキャナー内蔵なのでパソコンがなくてもオリジナルデータが作成できます。



# 「切る」を自在に操る。

様々な素材のカットに対応、つくりたい気持ちにしっかり応える！



## ■豊富な内蔵模様



## ■内蔵フォント 17種類




## □カットデータの作成

スキャン機能により、本体の操作だけでお好みのイラストをカットデータに変換。作成したカットデータは、そのまま本体に保存できます。

## □24インチスキャン

スキャン範囲は296mm×603mmだから、A3サイズもらくらくスキャンできます。USBメモリー保存時のスキャン解像度は最大で600dpiです。

□刺しゅうデータ(PES/PHC)読み機能  
刺しゅうデータをカットデータに変換できます。ドローやエンボスなどにも使用でき創作の幅が広がります。



## ダイレクトカット

スキャナーで読み込んだイラストのアウトラインをそのままカット



切り抜きたいイラストなどをマットに貼り、スキャナーで読み取ります。



黒い線などで書かれた外形を認識。液晶画面でカットする範囲を決定します。



認識したアウトラインをそのままカット。設定すればその線から外側10mmまで、内側5mmまでの幅でカットできます。

## □スムージング機能

スキャンや刺しゅうデータ読みにおいて、スムージング機能をON(3段階)にすることで、カットラインをより滑らかにすることができます。※画像は刺しゅうデータのスムージング結果です。



## □静音性と速度アップ

DCモーターにより、カットやドロー、スキャン時の音が静かになりました。カットのスピードも従来モデル(CM650W)に比べて速くなりました。※模様形状等、ある特定条件下における比較です。

## □ドロー機能

カラーペンセットとペンホルダーや、お手持ちのペンをマルチペンホルダーにセットして描画ができます。※カラーペンセット、ペンホルダー、マルチペンホルダーは別売りです。

## 「キャンバスワークスペース※」パソコンでカットデータの編集や作成ができる無料のアプリ

<https://canvasworkspace.brother.com/jp>



## □編集機能

本体だけではできない、よりこだわった編集機能が充実しています。



## □機能の拡張

大型模様の分割や追加カットデータなど、有償アクセサリーのアクティベートコードを認証させて機能を拡張できます。※対象のアクセサリーはHP参照。

## □簡単にデータ転送

キャンバスワークスペースで作成し、保存したカットデータは、USBメモリー、USBケーブル、無線LANで本体へ転送できます。



□多彩な無料作品レシピ  
ペーパークラフトやアップリケ、ステッカーなどの作品集を300点以上掲載しています。(2022年6月現在)



作品づくりに必要なレシピやカットデータを無料でダウンロードでき、動画でつくり方も確認できます。

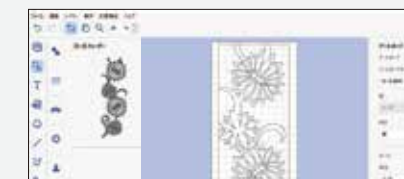
## オプション品

## 「ロールフィーダー」ロール状の素材が切れるオプション

ロール状の素材(剥離紙の付いたカット用のシート、紙など)をそのままセットできるので、長尺のデザインや大量の模様を一度にカット、描画することができます。マットに素材を貼り付ける必要もありません。

## □キャンバスワークスペースでデータ作成

データの作成・編集は「キャンバスワークスペース」を使います。同梱の認証カードにより可能になります。



ロールフィーダー2  
CADXRF2 9,350円(税込)  
JANコード:4977766813624  
ロールフィーダーカッター  
CADXRC1 1,100円(税込)  
JANコード:4977766794657

## スキャンカット基本操作 PC無しでもOK!

### 描く。



カットしたい形のイラストを描きます。※本体に内蔵されている模様を使うこともできます。

### スキャンする。



手書きのイラストをスキャンします。スキャナーで読みとったイラストをカットデータに変換します。

### カットする。




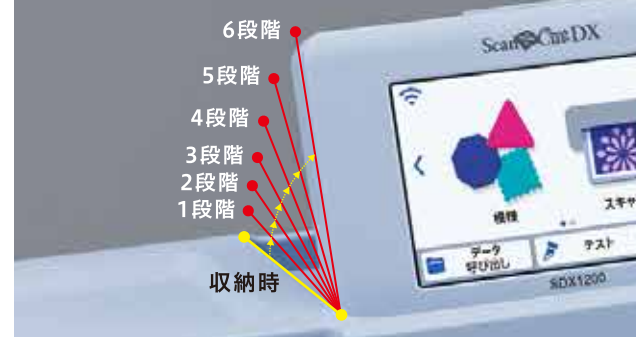
紙、布、ウレタンフォーム、革、キャンバス地など様々な素材がカットできます。フェルトやウレタンフォームなど厚さ3mmまでの素材のカットが可能です。※素材によってはカットできない場合があります。

### 自由につくる。



## ■さらに使いやすくなった本体構造

液晶画面の傾きは、6段階に調節ができ、見やすい角度に設定ができます。



平らなフロントトレイと引き出し式のリアトレイで安定的にマットが搬送できます。



フロントトレイ内に便利な収納スペースがあります。



スパチュラやタッチペンのような小さなアイテムに便利な一時置き場があります。

