



「イノヴィス」、それは  
ブラザーの品質の証。

# Innovis VC



ブラザーならではの高い縫製品質

## 3つのポイント




縫製の段違い

### ロングJ押え



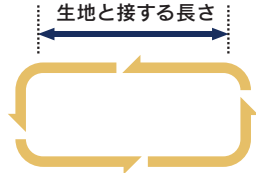
押えの先端の傾斜がなだらかな形状のため、生地  
に段差があってもラクに  
越えていきます。

### ロング送り歯




従来よりも長い押えと送  
り歯によって、生地をしっ  
かりとはさみ込みます。

### スクエア送り



送り歯が水平に動くた  
め、生地と接する時間が  
長く、なめらかな縫いご  
ちをかなえます。



## 大型カラー液晶パネル

LEDバックライト付きTFT液晶パネルを  
採用し、広い視野角を実現。模様  
の選択や調整、タッチパネルでス  
ムーズに操作できます。  
さらに使い方もイラストで確認  
することができます。

## オートマチック糸通し

ボタン操作1つで、自動で針穴  
まで糸を通します。わずらわ  
しい糸通しが格段にスムーズ  
です。



機能名称	機能説明補足	Innovis VC	
制御方式	—	コンピューター	
消費電力	—	67W	
液晶パネルサイズ	—	7インチ	
モーター回転数(rpm)	最高	1分間で針が上下をする最高の数	1,050
	最低	1分間で針が上下をする最低の数	70
模様数	実用模様、飾り模様、文字ぬいなど内蔵された模様数	1,530種類	
文字模様ぬい	刺しゅう機無しでできる文字ぬい機能	○かな1書体 英数4書体	
マイラスト機能	オリジナルのステッチ模様をつくらせる機能	○	
横送り	横に布を送りする機能	○	
糸調子	上糸の調子を取る形式	自動	
送り歯枚数	布送りをする歯の枚数	7枚(Long)	
自動糸切り	ボタン1つで、上糸と下糸をカットしてくれる機能	○	
針穴糸通し	針穴への糸通し機能のタイプ	オートマチック糸通し	
下糸クイック	下糸を引き出さずに縫い始められる機能	○	
簡単下糸巻き	ボビンに糸を巻く時に手間を省いてくれる機能	○	
自動止めぬい/返しぬい	設定すると自動で止めぬいと返しぬいをしてくれる機能	○	
押え圧調整	生地を押える強さを調整する機能	○	
自動押え圧補正	布を押える強さを自動で調整する機能	○	
ドロップフィード	送り歯を下げて自由に布を動かすことができる機能	○(電動)	
ニーリフター	ひざで押えを上げ下げする機能	○	
ピボット機能	ぬい終わり時に自動で押えが最適な高さになる機能	○	
LEDライト	ミシンライトの数(照射範囲)	白色LED7灯(25cm四方)	
針・押え交換キー	針や押えの交換時の誤作動を防ぐ安全機能	○	
コードリール	ミシン本体に電源コードが収納される機能	—	
USB	文字や組み合わせ模様をUSBメモリーに記憶できる機能	○	
ミシンケース	ミシンをキズやほりから守るためのケース	ソフトケース	
主な付属品	フットコントローラー	スタート、ストップを足元で操作するためのコントローラー	○
	ワイドテーブル	作業スペースをより広くするためのテーブル	○
アフターサービス	保証期間	メーカー保証期間	3年

ソーイングステーション

# Innovis VC

イノヴィス VC

本体価格 605,000円(税込)

CPD1201 JANコード: 4977766802277  
高さ33.2cm 幅57.1cm 奥行28.4cm 質量15.3kg  
(ワイドテーブル未装着時)

※製品改良のため、仕様の一部及び希望小売価格を  
予告なく変更することがありますのでご了承ください。  
※液晶画面は合成されたものです。  
※保証内容については保証規定に基づきます。

「安心して使える」  
クオリティサポート  
3年間  
無償保証



(ワイドテーブル装着時)

## 別売りオプション



マルチ機能  
フットコントローラー  
MFFC2AP 25,300円(税込)  
JAN:4977766743907

通常のスタートストップの他に4つ  
の機能(糸切り・針上下・針ぬ  
い返しぬい)の中から1つを選  
び足元で操作可能です。

※表示価格は全て希望小売価格(税込)です。※コードの標記は製番です。



ソーイングオアシス 検索

ミシンで「作りたい」あなたのお悩みを解決する  
ソーイングでの作り方を高品質な動画で学べる無料サービスです。



ミシンの使いかた動画やマニュアルも  
このアプリひとつでOK!

Brother SupportCenter 検索

※アプリケーションは無料でダウンロードできますが、App Store、Google Playへ  
接続する際の接続料は、お客様のご負担となります。



■アフターサービスはお買い上げの販売店へご依頼ください。

転居などにより、お買い上げの販売店でサービスが受けられない場合には、お客様相談室(ミシン119番)にお電話ください。

●このカタログに掲載の商品の色は、印刷のため実際と多少異なることがあります。また、製品改良のため、仕様の一部及び希望小売価格を予告なく変更することがありますのでご了承ください。

★当社はこのミシンの補修用性能部品を、製造打ち切り後最低8年間保有しています。  
性能部品とは、その製品の性能を維持するために必要な部品です。  
★製品には保証書が付いています。お買い上げの販売店で、所定事項を記入した保証書を必ず  
お受け取りになり、大切に保存してください。  
★このカタログの掲載商品、並びに内容についてのくわしいことは、最寄りの販売店、または  
お客様相談室(ミシン119番)におたずねください。  
ご利用時間 受付時間/平日(月曜日～金曜日)9:00～12:00・13:00～17:00  
休業日/土曜日、日曜日、祝日およびブラザー販売株式会社の日

お客様相談室(ミシン119番)は

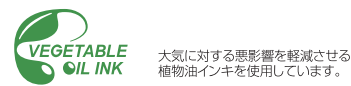
# 0570-061-134

0570 (ゼロ・ゴー・ナナ・ゼロ)で始まる電話番号です。  
お掛け間違いのないよう、お願いいたします。

brother at your side  
ブラザー販売株式会社  
https://www.brother.co.jp/

〒467-8577 名古屋市長区苗代町15-1

■お買い求め、ご相談は



大気に対する悪影響を軽減させる  
植物油インキを使用しています。

(Innovis VC カタログ コード:D1201) このカタログの内容は2024年4月現在のものです。

ソーイングステーション  
Innovis VC  
イノヴィス VC

brother  
at your side



大胆も繊細も、あなた次第。




極める人の隣に。



創作者のクリエイティビティを  
余すところなく引き出す。  
もっとダイナミックに、さらに緻密に。  
狙い通りの仕上がりを。

大胆な布の取り回しも、  
繊細に仕上げたいディテールも。  
広いワークスペースと気が利く機能でストレスフリー。

◆ピボット機能



ミシンを止めると自動で針下停止の状態  
で押えが上がります。布を複雑に回転させる  
アプリケや端ぬいで活躍します。

◆止めぬいスイッチ



ボタンを押すだけで、その場で止めぬいを  
します。飾り模様や文字模様の場合は、模様  
のきりが良いところまで縫って自動で止めぬい  
をします。

◆自動押え圧補正



布の厚みをミシンが感知し、最適な押え圧に  
自動補正します。キルティングや段ぬいもス  
ムーズに均一なぬい目に仕上がります。

◆下糸クイック



ボビンを入れ、矢印にそって糸  
を通せば、下糸を引き出さず  
すぐに縫い始められます。

◆下糸巻き別駆動



縫いながら、同時に下糸巻きが  
できます。下糸の準備が、さらに  
効率よくなりました。

◆自動糸切り



ボタンを押すだけで上糸と下糸  
が同時にカットされます。ハサミ  
を使う手間が省けます。

◆自動糸調子



伸縮素材も、厚物も薄物も、どん  
な素材でも最適な糸調子に自動  
調整します。

◆LEDライト



手元を自然な色合いで照らす高演色LEDを  
採用。針元から25cm四方の広範囲を明るく  
均一に照らします。

◆広いワークスペース



当社ミシンラインナップの中でも最大級の幅2  
86×高さ127mmのふところサイズを実現。  
広くて平らなテーブルがドレスやキルトなど  
の大作の取り回しをスムーズにしてくれます。

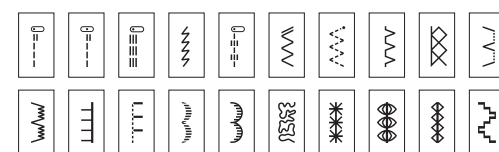
◆ワイドテーブル



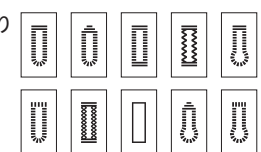
作業スペースを広げて、大物の布送りもス  
ムーズになります。

作品の表情をさらに豊かにする、多彩なステッチを内蔵。

実用模様:138種類(ボタン穴かがり含む)




ボタン穴かがり  
(14種類)



付きたいボタンをセットするだけ  
自動ボタン穴かがり  
使用するボタンにぴったりの  
サイズで、ボタン穴かがりが  
仕上がります。



飾り模様:577種類



文字ぬい:815種類

・アルファベット:4書体  
・ひらがな:1書体  
・カタカナ:1書体  
・数字:1書体  
・漢字:1書体

ABC 小学校  
あいう 幼稚園  
アイウ

※掲載の模様は一例です。


ソーイングをより快適に、より楽しむための別売オプション。

◆デュアルフィード


内蔵されているモーター付きローラーがミシンの送りに合わせて布送りを  
自動でコントロール。どんな素材もぬいずれにくく、きれいに仕上がります。  
※異素材の縫製やキルティングには高い縫製効果が得られます。



異素材のぬい合わせ



皮革素材のぬい合わせ



キルティング



オプションの専用アタッチメントを  
取り換えれば、さらに  
縫製の幅が広がります。



デュアルフィード  
DF1AP 39,600円(税込)  
JAN:4977766725545

◆デュアルフィード専用アタッチメント

オープンツ



F070(対応製品:DF1AP)  
2,310円(税込)  
JAN:4977766720953

デュアルフィード用オプション  
押えの前面が大きく開いているため、  
キルティングや、洋裁の落としミシン  
に便利。ウエストベルトを付ける時に  
使います。ガイドが長く、安心して縫  
えます。

デュアルフィード用  
ディッチフット



F075AP(対応製品:DF1AP)  
2,750円(税込)  
JAN:4977766751629

デュアルフィード用オプション  
キルティングや、洋裁の落としミシン  
に便利。ウエストベルトを付ける時に  
使います。ガイドが長く、安心して縫  
えます。

デュアルフィード用  
カウチング押え



F074AP(対応製品:DF1AP)  
5,940円(税込)  
JAN:4977766751421

デュアルフィード用オプション  
布をスムーズに送りながら、毛糸など  
を使用して飾り縫いをすることができ  
ます。

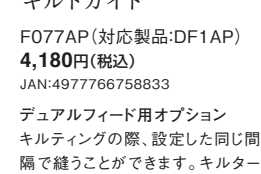
デュアルフィード用  
ガイド付きピーシング押え



F076AP(対応製品:DF1AP)  
2,750円(税込)  
JAN:4977766758918

中基線で針を落とした時に、右側のガ  
イドから距離が1/4インチ(6.4mm)で  
縫えます。

デュアルフィード用  
キルトガイド



F077AP(対応製品:DF1AP)  
4,180円(税込)  
JAN:4977766758833

デュアルフィード用オプション  
キルティングの際、設定した同じ間  
隔で縫うことができます。キルター  
と針との間隔は、調整できます。

※表示価格は全て希望小売価格(税込)です。※コードの表記は型番です。