

Stampcreator PRO[®]

HIGH QUALITY STAMP SYSTEM

お客様のニーズにお応えするスピード・コスト・クオリティ
スタンプビジネスの力強い味方です。



SC-2000 USB

SC-2000 USB

オリジナル浸透印作成システム

高解像度で高品質な オリジナル浸透印を、その場で、簡単・低コストに作成

その場で簡単に

スピード作成

印面デザインを制作してから浸透印組立完了までわずか3分。

用途に合わせた

豊富な種類

スタンプホルダーは5色12種類、
ネーム印は7種類(訂正印ネーム6含む)をご用意。

高解像度で

鮮明な印影

写真やロゴマークなどの画像も入れられます。
インクを内蔵した浸透印なのでスタンプ台が不要です。

机ひとつ分もいらさない

省スペース

コンパクト設計(幅約47cm×奥行約24cm)で
設置場所を選びません。

専門技術は不要。
どなたでも簡単に導入したその日から、
本格的な浸透印の作成が可能です。

パソコンとSC-2000USBさえあれば、簡単にオリジナル浸透印を作成することができます。

通常のプリンターに印刷する感覚で
浸透印を作成できます。



印面デザインを制作する専用エディター
ソフトを標準添付しています。

グラフィックデータも使用できるので、
個性豊かなスタンプが作成可能です。



人に優しい 安全なインク

インク成分は油性顔料系を使用。
人体に有害な物質は
含まれていません。

浸透印作成時に 手が汚れない

作成工程が簡単なので
インクなどで
手を汚すことはありません。

メンテナンスも 手間要らず

日頃のお手入れは
サーマルヘッドと
メインローラーの清掃のみ。



お客様のご要望にも素早く対応出来る 簡単オリジナル浸透印作成システム

スタンプ作成までわずか3分!

スタンプは印面デザインを含め、わずか6手順で作成できます。

どなたでも簡単にお客様のご要望に合わせたスタンプが作成でき、急な注文にも迅速に対応できます。

手順 1 専用エディターソフトで印面をデザインします。

手順 2 パソコンから印刷指示を行なうと、原稿フィルムが自動的に印刷されて露光位置まで移動します。

手順 3 印面デザインと同じサイズの未使用スタンプを本製品にセットします。

手順 4 カバーを閉じて、キセノンランプによる露光を行います。

手順 5 スタンプを取り出し、印面の保護フィルムを剥がして部品をはめ込みます。グリップを押し込んで内蔵されているインクを浸透させます。

手順 6 IDラベルを印刷してグリップに貼って完成です。手順2～手順5までわずか3分! (デザイン制作とインクが浸透するまでの時間は含まれません。)



グラフィックデータも使用できるので、個性豊かなスタンプが作成可能

印面デザイン制作は、パソコンを使用するので、文字の種類、サイズ*1、装飾などが思いのままに指定できます。

また、グラフィックデータ*2を取り込んで、スタンプのデザインに使うこともできます。

個性豊かで鮮明な印影のスタンプが作成可能です。

*1 明朝・楷書体などの一部のフォントで非常に細い線を使っているものはスタンプにできない場合がありますので、予めご了承ください。

*2 P-touch Editor 4.2で挿入できるグラフィック形式
.BMP .DIB .ICO .TIF .JPG .JPEG .GIF .WMF .EMF .PNG

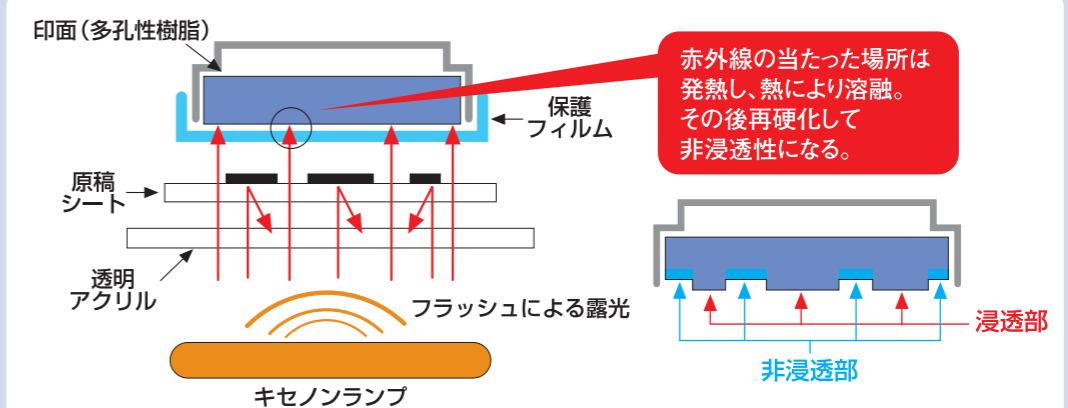


スタンプ作成のしくみ

- 印面は多孔性樹脂を使用しています。
- キセノンランプの発する赤外線を多孔性樹脂中のカーボンブラックが受けて発熱します。
- 熱により多孔性樹脂表面が熔融し、その部分が冷えて再硬化する際にインク非浸透部となります。
- 多孔性樹脂の表面に「インクが浸透する部分」と「インクが浸透しない部分」が出来ることにより印面が作成されます。

インクを内蔵した浸透印なのでスタンプ台が不要です。

人に優しい安全な油性顔料系のインクを使用しており、人体に有害な物質は含まれていません。



豊富なスタンプサイズとインク色 ネーム印も作成可能

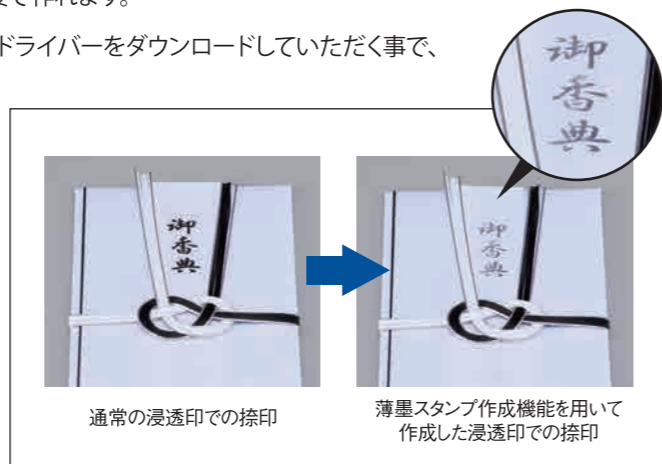
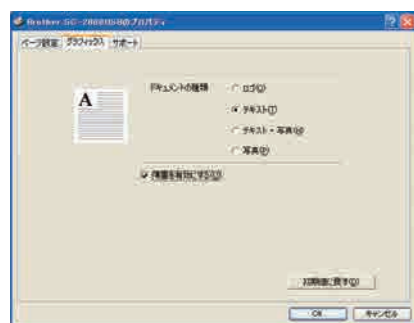
スタンプサイズは12種類、インク色も5色(黒・朱・赤・青・緑)とバリエーションが豊富です。
ネーム印も7種類(訂正印を含む)をご用意しております。



「薄墨」スタンプ作成機能を搭載

薄墨スタンプは、ドライバー上での設定変更だけで追加の部材購入は不要で作れます。

※既にSC-2000USBをご利用のお客様は、弊社webサイトから最新版のドライバーをダウンロードしていただく事で、本機能が使用できます。



ネーム印もその場ですぐ作成可能

特殊なパターン、難しい漢字のお名前もその場で作成できます。
印面サイズはビジネスにもパーソナルにも最適な10mmと6mmの2種類をご用意しております。

その場で作成できるので、ネーム印の作り置き在庫の負担もありません。

- 特殊な苗字、姓名入りの別製ネーム印も即納品可能です。
- 店頭でのネーム印の在庫を減らしたいというニーズにお応えします。
- 日本人のほとんどの苗字・姓名のネーム印がその場で作成可能。
- ネーム印の表現を豊かにする豊富な20種類の書体
- 印面サイズはビジネスにもパーソナルにも使える10mmと6mm



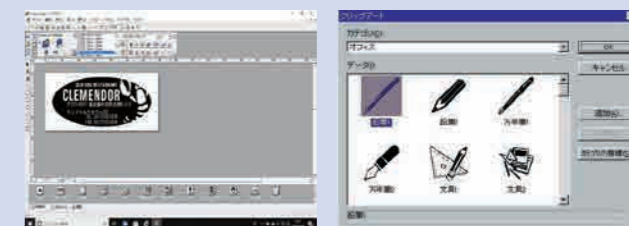
3つの印面デザイン制作ソフトを標準添付

浸透印の印面をデザインする専用エディターソフトは、誰でも簡単に操作することが可能です。

さまざまな種類のスタンプのデザインができる P-touch Editor 4.2

印面をデザインするために使用する標準制作ソフトです。
高度なテクニックを必要とせずパソコン初心者の方でも使いやすく、簡単に制作できます。導入してすぐにスタンプビジネスをはじめることが出来ます。

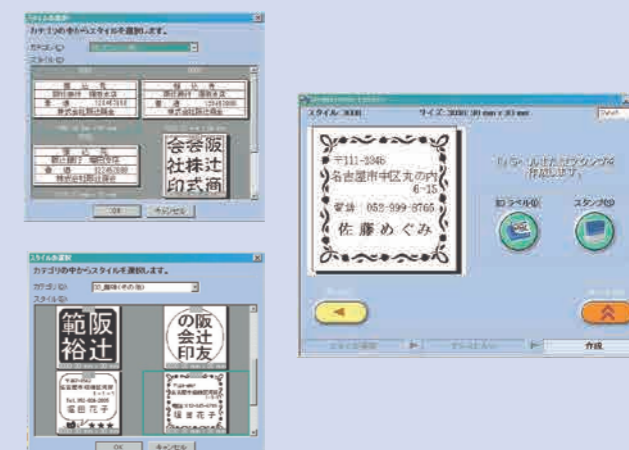
- デザインがちょっと苦手という方でもテンプレートを使用して、簡単に印面のデザインができます。
- アレンジテキストを使用して、文字のレイアウトをデザインできます。
- 種類の豊富な飾り枠を使えば、お洒落にデザインすることができます。
- クリップアートを使用して、イラストも入れられます。
- 写真やロゴマーク入りのスタンプも作れます。



使いやすさをさらに追求した Stampcreator Express

印面をデザインするために使用する簡易制作ソフトです。
最低限の文字の入力とクリックだけで浸透印が作成可能です。

- 豊富なテンプレートからスタイルを選び、文字を変更するだけの簡単操作。
- 文字の入力・修正もとても簡単。書体も自由に選べます。
- 画面の指示に従って操作するだけでスタンプが作れます。



特殊な文字、姓名入りのネーム印もデザインできる ネーム印ソフトウェア

苗字だけや姓名入り、苗字と名前1文字の特殊なパターンまで、簡単にその場でネーム印を作成して販売することができるので、在庫を持つ必要がありません。

- 苗字と名前1文字など、作成するネーム印のパターンが選べます。
- 人名に使用される頻度が高い漢字で作成した「人名辞書」の機能を搭載。
- 人名に使用される頻度が高い「特殊漢字」(116文字)もサポートしています(※)。
- ネーム印の表現を豊かにする豊富な20種類の書体を有しています。

※書体は半古印体と正楷書体のみです。



スタンプサイズもいろいろ

高品質だからお客様も大満足、イラスト・ロゴ・写真も鮮やかに再現。

スタンプ

スタンプホルダーは全12サイズ、インク色は5色(黒・朱・赤・青・緑)をご用意。

<p>1212</p> <p>スタンプサイズ(12×12mm) スタンプ有効印面(9.8×9.8mm)</p>	<p>2020</p> <p>スタンプサイズ(20×20mm) スタンプ有効印面(17.9×17.9mm)</p>	<p>2727</p> <p>スタンプサイズ(27×27mm) スタンプ有効印面(24.0×24.0mm)</p>
<p>3030</p> <p>スタンプサイズ(30×30mm) スタンプ有効印面(27.1×27.1mm)</p>	<p>1438</p> <p>スタンプサイズ(14×38mm) スタンプ有効印面(11.9×36.2mm)</p>	<p>1850</p> <p>スタンプサイズ(18×50mm) スタンプ有効印面(15.9×47.8mm)</p>
<p>1060</p> <p>スタンプサイズ(10×60mm) スタンプ有効印面(7.8×57.9mm)</p>	<p>2260</p> <p>スタンプサイズ(22×60mm) スタンプ有効印面(19.0×56.9mm)</p>	
<p>2770</p> <p>スタンプサイズ(27×70mm) スタンプ有効印面(23.7×67.1mm)</p>	<p>3458</p> <p>スタンプサイズ(34×58mm) スタンプ有効印面(31.2×54.9mm)</p>	
<p>4040</p> <p>スタンプサイズ(40×40mm) スタンプ有効印面(37.3×37.3mm)</p>	<p>4090</p> <p>スタンプサイズ(40×90mm) スタンプ有効印面(37.3×86.7mm)</p>	

※印刷ですので実際の捺印の色とは異なります。捺印時の紙質によって色が異なることがあります。
印影(スタンプ・ネーム印)サンプルのフォント・イラストは同梱のプログラムディスク(CD-ROM)に収録されていないものもあります。

ネーム印

さまざまなシーンでお使いいただける10mmと6mmをご用意。

10mm

6mm

※掲載の印面は一部市販のTrueType™フォントを使用していますので、標準のシステムフォントでは作成できないものもあります。

豊富なテンプレート (Stampcreator Express)


オフィス形式4パターン、住所形式6パターン、その他の形式2パターンの中から好みのスタイルを自由に選択できます。

※掲載内容はほんの一例です。

20種類の書体の中から好みの書体をセレクト。

20種類 ① 正楷書体 ② 半古印体	待望のバージョンアップ 待望のバージョンアップ	20種類 ① 中楷書体 ② 康印体W 4 ③ 行書体 ④ 隷書体 ⑤ 新篆体W 5 ⑥ 中丸ゴシック体 ⑦ POP 1 体W 3 ⑧ まるもじ体W 3 ⑨ クラフト遊W 5	待望のバージョンアップ 待望のバージョンアップ 待望のバージョンアップ 待望のバージョンアップ 待望のバージョンアップ 待望のバージョンアップ 待望のバージョンアップ 待望のバージョンアップ
	① 香梅教科書 ② 桃花丸ゴシック ③ 美杉ゴシックB ④ 美杉ゴシックL ⑤ 美杉ゴシックM ⑥ 柳雅ペン書 ⑦ 蓮花行書 ⑧ 和桜明朝B ⑨ 和桜明朝M		待望のバージョンアップ 待望のバージョンアップ 待望のバージョンアップ 待望のバージョンアップ 待望のバージョンアップ 待望のバージョンアップ 待望のバージョンアップ 待望のバージョンアップ

※付属のフォント「HG正楷書体」・「HG半古印体」を、商用目的に使用される場合は、別途「株式会社リコー」との商用許諾契約が必要となります。



Brother Earth

よりよい地球環境を、あなたとともに。

ブラザーグループは「Brother Earth」のスローガンのもと、企業活動のあらゆる面で地球環境への配慮に前向きで継続的な取り組みを行うことを約束し、持続的発展が可能な社会の構築に向け、自らの役割を果たすことを目指します。

「RoHS指令」に対応。

このカタログに掲載のブラザーのスタンプクリエーターは、部品や材料の製造に関わる全工程において、自然環境や人体に有害な10種類の特定化学物質(カドミウム・鉛・六価クロム・水銀・PBB・PBDE・DEHP・BBP・DBP・DIBP)の使用を制限するRoHS指令に対応しています。



※欧州RoHS指令に対応しています。

このロゴマークはブラザーが独自に規定したマークです。

■製品仕様

製品名	SC-2000USB
JANコード	4977766653312
希望小売価格	オープン価格
表示	キャラクタタイプLCD
スイッチ	電源ON/OFFスイッチ
印刷方式	サーマルヘッドによる熱溶融転写方式
印字ヘッド	600dpi・960ドット
印刷速度	4.7mm/秒
電源	AC100V 50/60Hz
寸法	470(W) X 239(D) X 187(H) mm (マガジントレイの高さは含まず)
重量	8.3kg
消費電力	約60W(ピーク時)、約7W(待機時)

■パッケージ内容

- SC-2000USB本体(インクリボンカセットとキセノンランプユニットを装着済み) ●原稿シートマガジントレイ ●原稿シート(150枚)
 - ネーム印/ネーム6(訂正印)用アタッチメント
 - お試し用スタンプ(1850サイズ[黒]×2セット[IDラベル2枚]、2770サイズ[黒]×1セット[IDラベル1枚])
 - お試し用ネーム印(5セット) ●ネーム印作成専用インク(100cc)
 - インターフェイスケーブル(USB、シリアル) ●100V電源コード
 - メンテナンスキット(サーマルヘッドクリーニングペン、スタンプ修正ペン、クリーニングシート[9枚]) ●ダストカバー
 - CD-ROM(P-touch Editor 4.2、Stampcreator Express、ネーム印ソフトウェア、日本語フォント[18書体]、プリンタードライバー、ユーザーズガイドを収録)
- 〈印刷物〉●オペレーションマニュアル ●クイックガイド&トラブルシューティング
●保証書 ●ユーザー登録シート

■動作環境

	印面デザイン作成ソフトウェア
OS	P-touch Editor 4.2 : Windows 8.1/Windows 10 Stampcreator Express 4.2 : Windows 8.1/Windows 10 ネーム印ソフトウェア : Windows 8.1/Windows 10 ※すべて日本語版となります。
ハードディスク	70MB以上の空き容量が必要(印刷によっては一時的に100MB以上の空き容量が必要になる場合があります)
インターフェイス	USB2.0 フルスPEED、シリアル

製品情報や、ご購入前・ご購入後のお問い合わせ先

ブラザーのホームページ

<https://www.brother.co.jp/>

サポートサイト

Q&Aや取扱説明書、最新ソフトウェアのダウンロードはこちら。

<https://www.brother.co.jp/support/>

ブラザーコールセンター

☎ 0120-590-384

受付時間: 9:00~12:00 / 13:00~17:00 (月~土曜日)
※日曜・祝日・弊社指定休日を除きます。

※営業時間、電話番号については事前予告なく変更になる場合がございます。
その際はホームページにてお知らせ致します。

既存データを取り込んでスタンプを作成する場合の注意事項

1. 御璽(天皇の印)、国璽(日本国の印)を複製することは禁止されています。
2. 公官庁、公務員の印を複製することは禁止されています。
3. 他人の印章を複製することは禁止されています。
4. 著作権の対象となる写真、絵画などの著作物は、作者に無断で複製することは禁止されています。

※Windowsは米国及びその他の国におけるMicrosoft Corporationの登録商標です。

※True Typeは米国アップル社の商標です。

※ダイナフォントは、ダイナラフ・ジャパン社の登録商標です。

※その他記載されている会社名、製品名などは各社の登録商標もしくは商標です。

※このカタログに記載された仕様・デザイン等は予告なく変更されることがありますのでご了承ください。



注意 故障・事故防止のため、必ず付属の電源コードをお使いください。



安全にお使いいただくために

- ご使用前に「取扱説明書」を必ずお読みください。
- 水、湿気、湯気、ほこり、油煙等の多い場所に設置しないでください。
火災、感電、故障等の原因となることがあります。

■お問い合わせ、ご相談は、



ブラザー販売株式会社

〒467-8577 名古屋瑞穂区苗代町15-1

2020年10月現在